

南开大学 2013 届毕业生就业基本情况

2013 年我校毕业生共 6585 人，其中本科生 3002 人，研究生 3583 人。如下表所示，截至 2013 年 12 月 30 日，本科生已落实 96.14%，计 2886 人。签约 1178 人，占 39.24%；出国 490 人，占 16.32%；升学 1006 人，占 33.52%；打工 212 人，占 7.06%。待就业 32 人，占 1.07%；回原籍 84 人，占 2.79%。

如下表所示，截至 2013 年 12 月 30 日，研究生已落实 98.10%，计 3515 人。签约 3065 人，占 85.54%；出国 89 人，占 2.48%；升学 191 人，占 5.33%；打工 170 人，占 4.75%。待就业 52 人，占 1.45%；回原籍 16 人，占 0.45%。

毕业生学历	总数	就业率	签约	升学	出国	打工	待就业	回原籍
本科生	3002	96.14%	1178	1006	490	212	32	84
研究生	3583	98.10%	3065	191	89	170	52	16
合计	6585	97.21%	4243	1197	579	382	84	100

一、2013 年毕业本科生就业情况分析

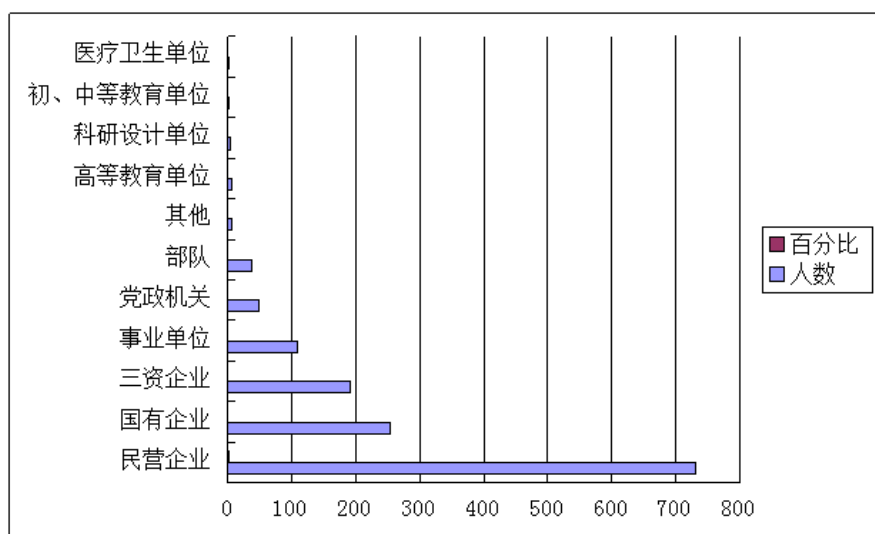


图 1-1 2013 年毕业本科生就业去向

本科毕业生的就业去向中，党政机关占就业人数的 3.45%，比去年上升 1.76%；科研设计单位占 0.22%，比去年下降 0.14%；国有企业占 18.20%，比去年上升 0.96%；民营企业占 52.66%，比去年下降 6.32%；事业单位占 7.77%，比去年上升 3.66%；部队 2.73%，比去年上升 0.85%。

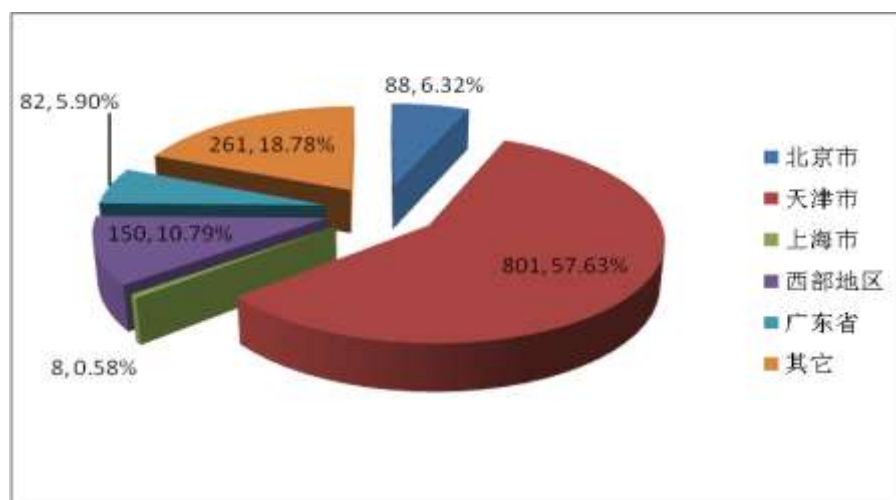


图 1-2 2013 年毕业本科生就业地区分布

本科生就业地区仍以京津粤沪为主，占 70.43%，但比去年下降 4.87%；到西部就业的比例为 10.79%，比去年上升 5.05%；到京、津、沪、粤以及西部以外的地区就业的比例为 18.78%，比去年下降 0.18%。

二、2013 年毕业研究生就业情况分析

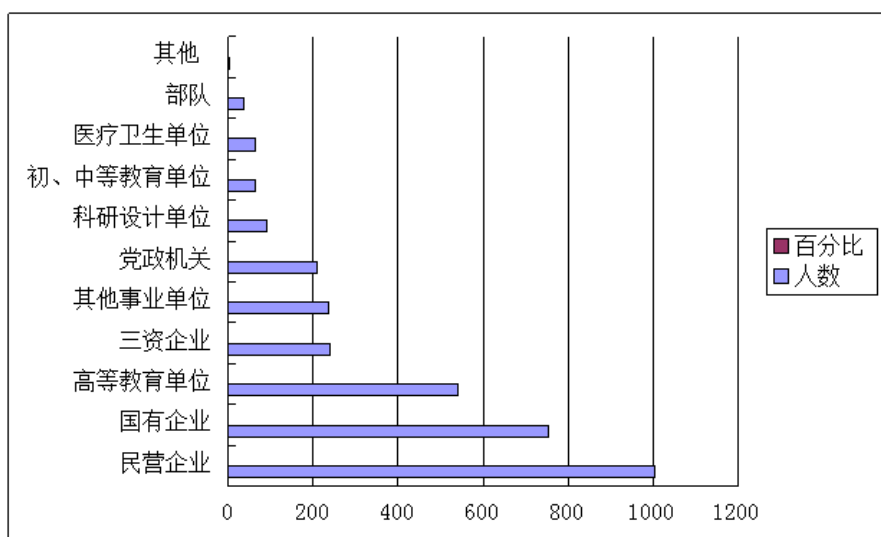


图 1-3 2013 年毕业研究生就业去向

毕业研究生的就业去向中，党政机关、事业单位、科研设计单位占就业人数的 16.51%，比去年上升 2.93%；国有企业占 23.31%，比去年上升 0.75%；三资及民营企业占 38.42%，比去年下降 6.86%；医疗卫生单位占 1.92%，比去年下降 0.26%；到部队就业的为 1.11%，比去年上升 0.46%。

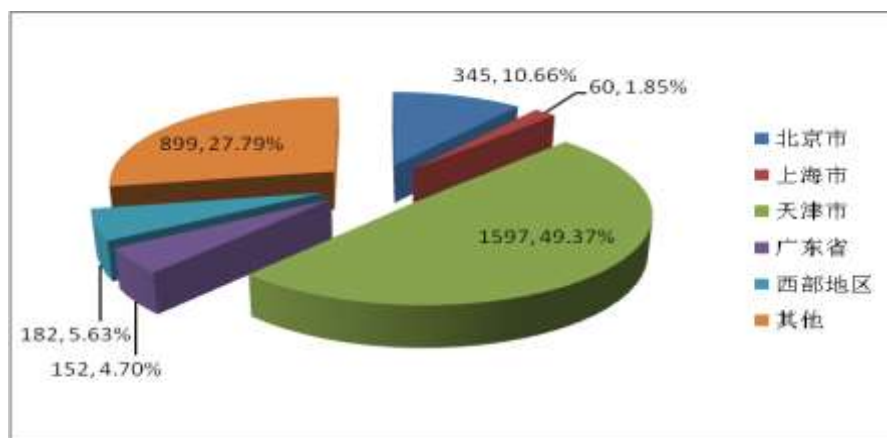


图 1-4 2013 年研究生毕业生就业地区分布

研究生就业地区仍以津京粤沪为主，占 66.58%，比去年下降 2.60%。到西部就业的比例为 5.63%，比去年降低 0.28%；到京、津、沪、粤以及西部以外的地区就业的比例为 27.79%，比去年上升 2.24%。