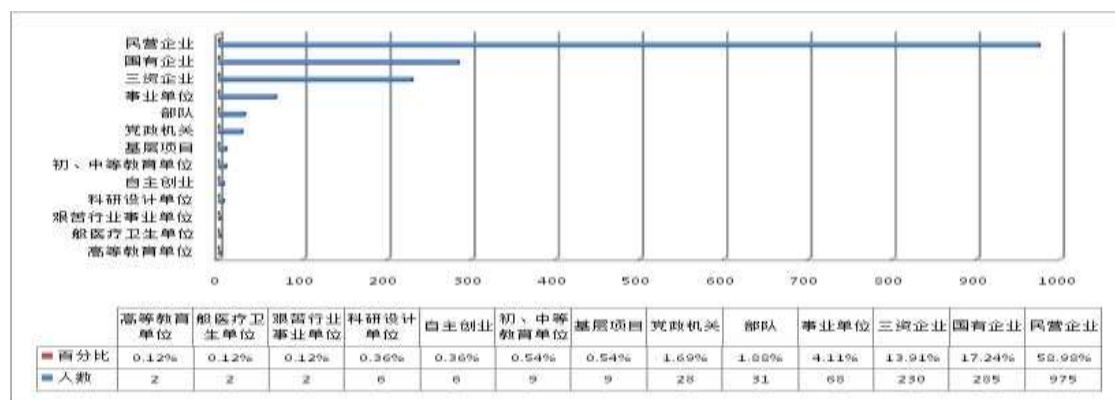


南开大学 2012 年毕业生就业基本状况分析

毕业生学历	总数	就业率	签约	考研	出国	待就业	暂不就业	打工	回原籍
研究生	3475	95.83%	2578	209	49	130	0	494	15
本科生	3015	96.19%	1464	1008	239	29	0	189	86
合计	6490	95.99%	4042	1217	288	159	0	683	101

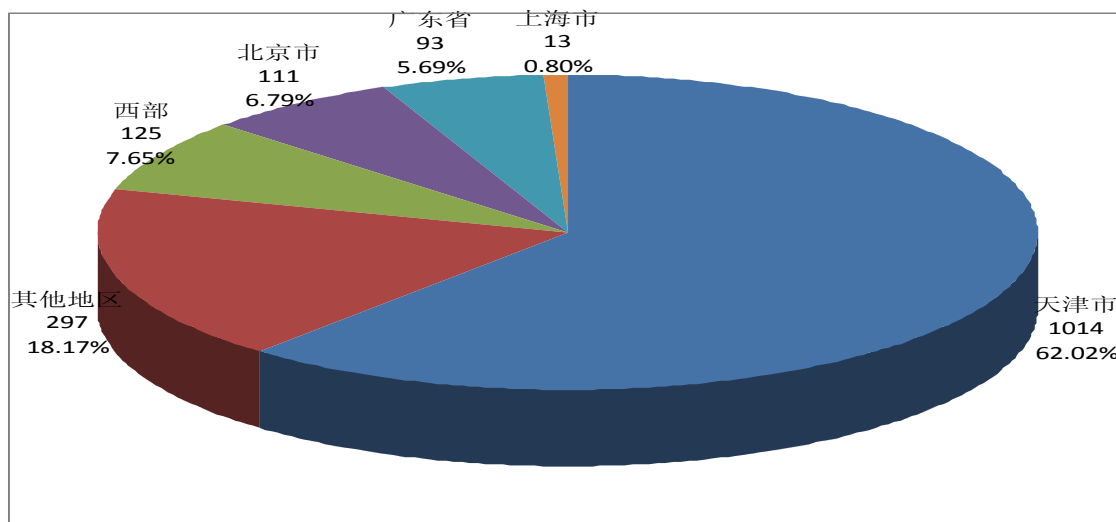
一、2012 年毕业本科生就业分析

2012 年毕业本科生就业去向



毕业本科生的就业去向中，党政机关占就业人数的 1.69%，比去年下降 0.35%；科研设计单位占就业人数的 0.36%，比去年上升 0.11%；国有企业 17.24%，比去年下降 2.26%；民营企业 58.98%，比去年上升 3.09%；事业单位 4.11%，比去年上升 1.19%；部队 1.88%，比去年下降 1.89%。

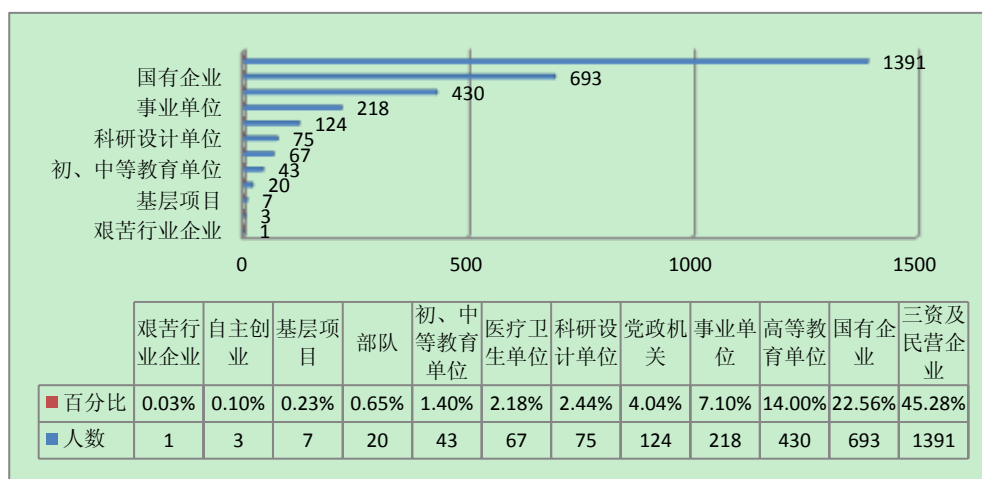
2012 年毕业本科生就业地区分布



本科生就业地区仍以津、京、粤、沪为主，占 75.3%，比去年下降 2.91%；到西部就业的比例为 7.65%，比去年上升 0.18%；到京、津、沪、粤以及西部以外的地区就业的比例为 18.17%，比去年上升 2.73%。

二、2012 年毕业研究生就业分析

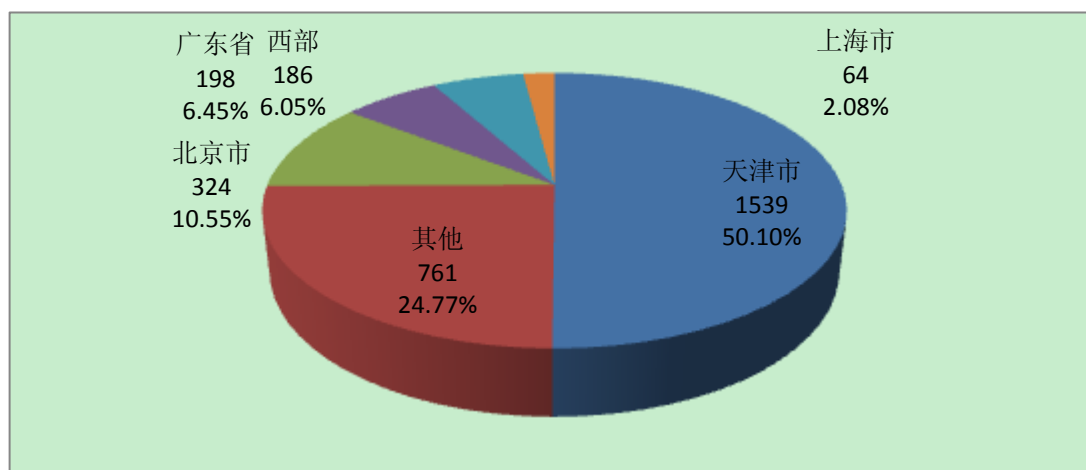
2012 年毕业研究生就业去向



毕业研究生的就业去向中，党政机关、事业单位、科研设计单位占就业人数的 13.58%，比去年上升 1.12%；国有企业占 22.56%，比去年下降 2.49%；三资及民营企业占 45.28%，比去年上升 2.56%；

医疗卫生单位占 2.18% ,比去年上升 0.56% ;到部队就业的为 0.65% ,比去年下降 0.94%。

2012 年研究生毕业生就业地区分布



研究生就业地区仍以津、京、粤、沪为主，占 69.18%，比去年上升 4.02%。到西部就业的比例为 6.05%，比去年上升 0.77%；到京、津、沪、粤以及西部以外的地区就业的比例为 24.77%，比去年下降 4.75%。